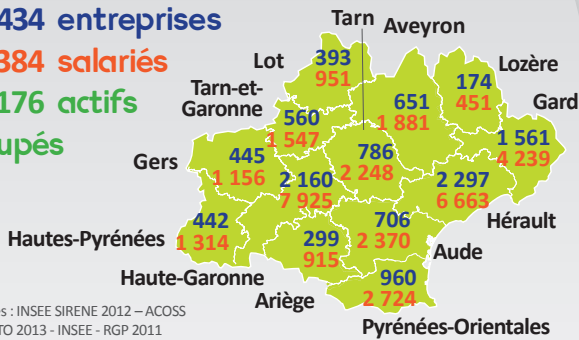


11 434 entreprises

34 384 salariés

44 176 actifs

occupés



Sources : INSEE SIRENE 2012 – ACOSS IRPAUTO 2013 - INSEE - RGP 2011

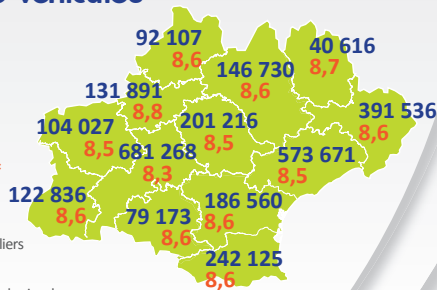
Le parc de véhicules

2 993 756

véhicules particuliers

8,5 ans

d'âge moyen*



*Parc des véhicules particuliers de moins de 15 ans

Source : Ministère de l'écologie, du développement durable et de l'énergie, au 1^{er} janvier 2014

Le secteur

Les activités de la branche

Activité	Entreprises	Salariés
Commerce d'automobiles	2 969	12 909
Réparation d'automobiles	4 729	9 512
Enseignement de la conduite	581	2 674
Location de véhicules	906	1 939
Commerce et réparation de poids lourds	347	1 800
Commerce d'équipements automobile (hors démolisseurs)	406	1 781
Commerce et réparation de motocycles	504	1 081
Commerce et réparation de cycles	211	1 059
Contrôle technique	580	938
Stations-service	98	288
Démolisseurs recycleurs	35	260
Parcs de stationnement	68	143
Stations de lavage	ND*	ND*
TOTAL BRANCHE	11 434	34 384

Sources : INSEE SIRENE 2012 – ACOSS IRPAUTO 2013

*ND : Non Déterminé

L'emploi salarié dans le Commerce et la Réparation Automobile

Le secteur du commerce et de la réparation automobile (CRA) constitue le cœur de la branche des services de l'automobile.

- Le commerce de voitures (4511Z)
- L'entretien et la réparation de voitures (4520A)
- Le commerce et la réparation de poids lourds (4519Z + 4520B)
- Le commerce de détail d'équipements automobiles (4532Z) y compris les démolisseurs
- Le commerce et la réparation de motocycles (4540Z)
- Le commerce de détail de carburants en magasin spécialisé (4730Z).

Répartition par taille d'entreprise

Nombre de salariés	Entreprises	Salariés
0 salarié	4 849	-
1 à 4 salariés	3 245	6 785
5 à 9 salariés	976	5 874
10 à 19 salariés	328	4 220
20 à 49 salariés	174	5 241
50 salariés et +	56	7 576
TOTAL	9 628	29 696

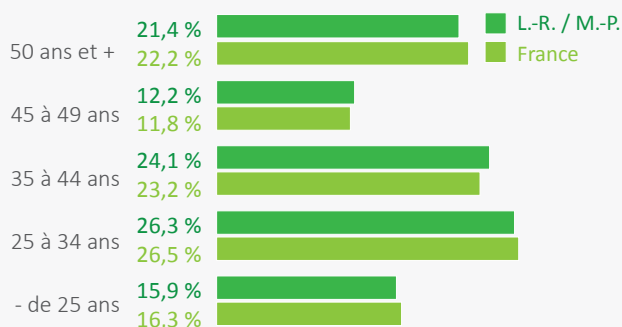
Sources : INSEE SIRENE 2012 – ACOSS 2013 – INSEE DADS 2012

Part de femmes salariées

Région	Part de femmes salariées
Languedoc-Roussillon / Midi-Pyrénées	19,7 %
France	20,2 %

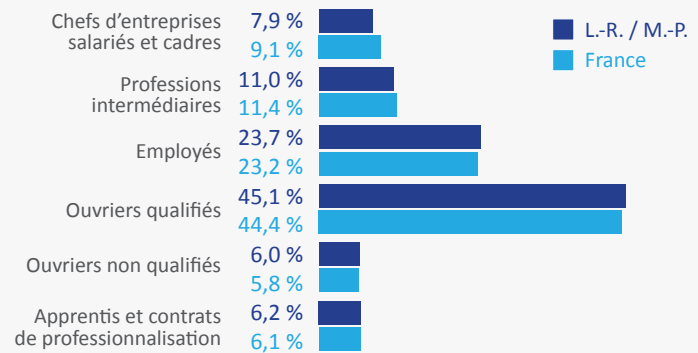
Source : INSEE - DADS 2012

Emplois par âge



Source : INSEE DADS 2012

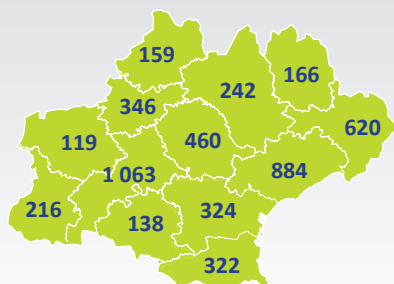
Emplois par catégorie socioprofessionnelle



Source : INSEE DADS 2012

La formation professionnelle des jeunes

5 059 jeunes en formation



Source : ANFA – Effectifs à la rentrée 2014

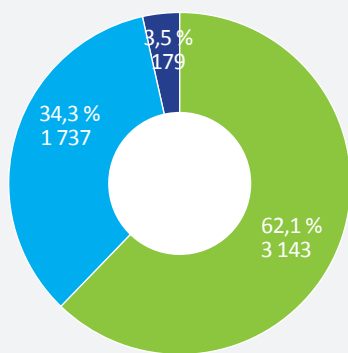
Poids de la formation initiale dans la branche

Nombre de jeunes formés / nombre de salariés de la branche

Languedoc-Roussillon / Midi-Pyrénées	14,7 %
France	13,2 %

Source : ANFA 2014 – ACOSS-IRPAUTO 2013

Effectifs en formation par mode de formation



■ Statut scolaire ■ Apprentissage ■ Contrats de professionnalisation

Source : ANFA - Effectif à la rentrée 2014

Effectifs en formation par filière

	Languedoc-Roussillon / Midi-Pyrénées
Maintenance dont	3 888
	76,8 %
Maintenance VP	3 036
	60,0 %
Maintenance VI	370
	7,3 %
Maintenance Motocycles	482
	9,5 %
Maintenance Cycles	-
Carrosserie	1 045
	20,7 %
Magasinage	72
	1,4 %
Commerce et services	54
	1,1 %
TOTAL	5 059
	100 %

Source : ANFA – Effectifs à la rentrée 2014

Effectifs en formation par certification

	Languedoc-Roussillon / Midi-Pyrénées
CAP	1 684
	33,3 %
Mention complémentaire	136
	2,7 %
Bac professionnel	2 757
	54,5 %
BTS	324
	6,4 %
Licence professionnelle	-
Diplôme d'ingénieur / Master	-
Titre	-
CQP	158
	3,1 %
TOTAL	5 059
	100 %

Source : ANFA – Effectifs à la rentrée 2014

La formation professionnelle continue des salariés

Taux d'accès à la formation des salariés dans le cadre des dispositifs de branche

Languedoc-Roussillon / Midi-Pyrénées	15,5 %
France	14,8 %

Source : ANFA/DAFA 2014 – ACOSS-IRPAUTO 2013

Nombre de contrats de professionnalisation pris en charge par l'ANFA en 2014, tous domaines de formation

Languedoc-Roussillon / Midi-Pyrénées	256
France	2 989

Source : ANFA - DAFA - Données 2014

Parcours de formation pris en charge par l'ANFA*

	Moins de 10 salariés		10 salariés et plus		Nombre de salariés formés
	Nombre de stagiaires	Nombre d'heures stagiaires	Nombre de stagiaires	Nombre d'heures stagiaires	
Languedoc-Roussillon / Midi-Pyrénées	3 593	152 097	4 483	167 787	5 338
France	40 135	1 641 995	49 266	1 928 383	59 008

* Y compris les contrats de professionnalisation - Source : ANFA - DAFA - Données 2014

Retrouvez toutes les publications de l'Observatoire sur www.anfa-auto.fr/observatoire

Observatoire ANFA

2 rue Capella - 44470 Carquefou
Tél. : 02 44 76 21 50
observatoire@anfa-auto.fr

ANFA Languedoc-Roussillon, Midi-Pyrénées

570, Cours de Dion Bouton
30900 NIMES
Tél. : 04.83.07.10.20
nimes@anfa-auto.fr • www.anfa-auto.fr

Directeur de la publication : Patrice OMNES

Directeur de rédaction : Stéphane PAUTET

Rédaction : Charlotte PROVOST

Édition et création : Service Communication ANFA